

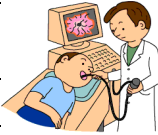









上部消化管内視鏡的粘膜下層剥離術を受け

<入院費用概算>

内視鏡的粘膜下層剥離術を受けられる方の一般的な経過です。病状等により経過が異なりますので参考程度になさして下さい。

3割負担
¥180,000~200,000円

1割負担
¥60,000~70,000円

	外来	検査前日(/)	入院日・手術当日(/)			1日目(/)	2日目(/)	3日目(/)	4日目(/)	5日目(/)	6日目(/)	7日目(/)	8日目(/)
達成目標	入院・治療の必要性が理解できる。		絶食・検査後の安静を守ることができる。			出血や腹痛のある際に知らせる事ができる。						合併症がなく退院できる	
検査			採血・レントゲン 図	胃粘膜下層剥離術(午後)									採血 胃カメラ
観察			検査前 体温・脈拍・血圧測定	検査中 血圧・脈拍測定	検査後 検査終了後、腹痛や吐血・下血等の全身の観察を行います。(入室時・1時間・2時間)心電図モニターを装着します。	6時・14時・18時 術後1日目に心電図モニター終了になります							
治療・点滴			朝10時頃より点滴を行います。	点滴は継続します。		本日予定の点滴終了後に抜きます							
・内服	常用薬の確認と服用中止の確認をします。現在飲んでいるお薬は <input type="checkbox"/> 変更ありません <input type="checkbox"/> 変更あります ()は()は(/)から飲まないでください。	中止しているお薬以外はいつも通り内服してください。	朝内服するお薬 <input type="checkbox"/> ありません <input type="checkbox"/> あります	検査室へ入室前に咽頭麻酔をしてから入室します。	検査後は医師の指示により開始します。	朝から胃薬の内服が開始となります。(経過により前後することがあります)						朝内服するお薬は <input type="checkbox"/> ありません <input type="checkbox"/> あります	退院時、内服指導があります
食事	制限はありません。	夕食以降は何も食べないで下さい。少量のお水は飲んでもかまいません。			採血にて問題がなければ飲水が可能になります。(貧血の進行がみられた場合は延期となります)	朝より流動食が開始になります。	朝より3分粥になります。	朝より5分粥になります。	朝より7分粥になります。	朝より全粥になります。21時以降は絶食となります。少量のお水は飲んでもかまいません。	胃カメラ終了後まで絶食です。昼より食事再開となります。昼より常食になります。	退院後の食事について、栄養指導を受けて頂きます。	
安静度	制限はありません			入室後、ベッド上にて左向きで横になります	検査後3時間はベッド上安静。その後、トイレ歩行可となります。(初回は看護師が付き添います)	制限はありません							
清潔	制限はありません				問題がなければシャワー可能となります。	制限はありません							
その他	医師より検査について説明があります。説明を聞いた後で同意書にサインを頂きます。		貴金属は外し病衣に着替えて頂きます。入れ歯のある方は外して下さい。女性の方は化粧は落として下さい。		腹痛・吐血や下血・吐き気等症状がありましたらすぐに看護師へお知らせ下さい。							胃カメラの結果がよければ退院方向となります。	退院後の生活について説明いたします。 